



УПРАВЛЕНИЕ ФЕДЕРАЛЬНОЙ СЛУЖБЫ
ГОСУДАРСТВЕННОЙ СТАТИСТИКИ
ПО СВЕРДЛОВСКОЙ ОБЛАСТИ И КУРГАНСКОЙ ОБЛАСТИ

Денежные доходы и оплата труда работников организаций Курганской области



IV квартал 2022 года

по данным оперативной статистики



УПРАВЛЕНИЕ ФЕДЕРАЛЬНОЙ СЛУЖБЫ
ГОСУДАРСТВЕННОЙ СТАТИСТИКИ
ПО СВЕРДЛОВСКОЙ ОБЛАСТИ И
КУРГАНСКОЙ ОБЛАСТИ

Денежные доходы и оплата труда работников организаций

Курганской области

IV квартал 2022 года

- 01 ДЕНЕЖНЫЕ ДОХОДЫ И РАСХОДЫ НАСЕЛЕНИЯ
- 02 СРЕДНЕМЕСЯЧНАЯ ЗАРАБОТНАЯ ПЛАТА РАБОТНИКОВ ОРГАНИЗАЦИЙ
- 03 РЕАЛЬНАЯ ЗАРАБОТНАЯ ПЛАТА РАБОТНИКОВ ОРГАНИЗАЦИЙ
- 04 СРЕДНЕМЕСЯЧНАЯ ЗАРАБОТНАЯ ПЛАТА РАБОТНИКОВ ОРГАНИЗАЦИЙ ПО МУНИЦИПАЛЬНЫМ ОБРАЗОВАНИЯМ
- 05 ПРОСРОЧЕННАЯ ЗАДОЛЖЕННОСТЬ ПО ЗАРАБОТНОЙ ПЛАТЕ





СРЕДНЕДУШЕВЫЕ ДЕНЕЖНЫЕ ДОХОДЫ НАСЕЛЕНИЯ

IV КВАРТАЛ 2022 ГОДА

32 458 рублей

118,8%

к соответствующему
периоду предыдущего
года

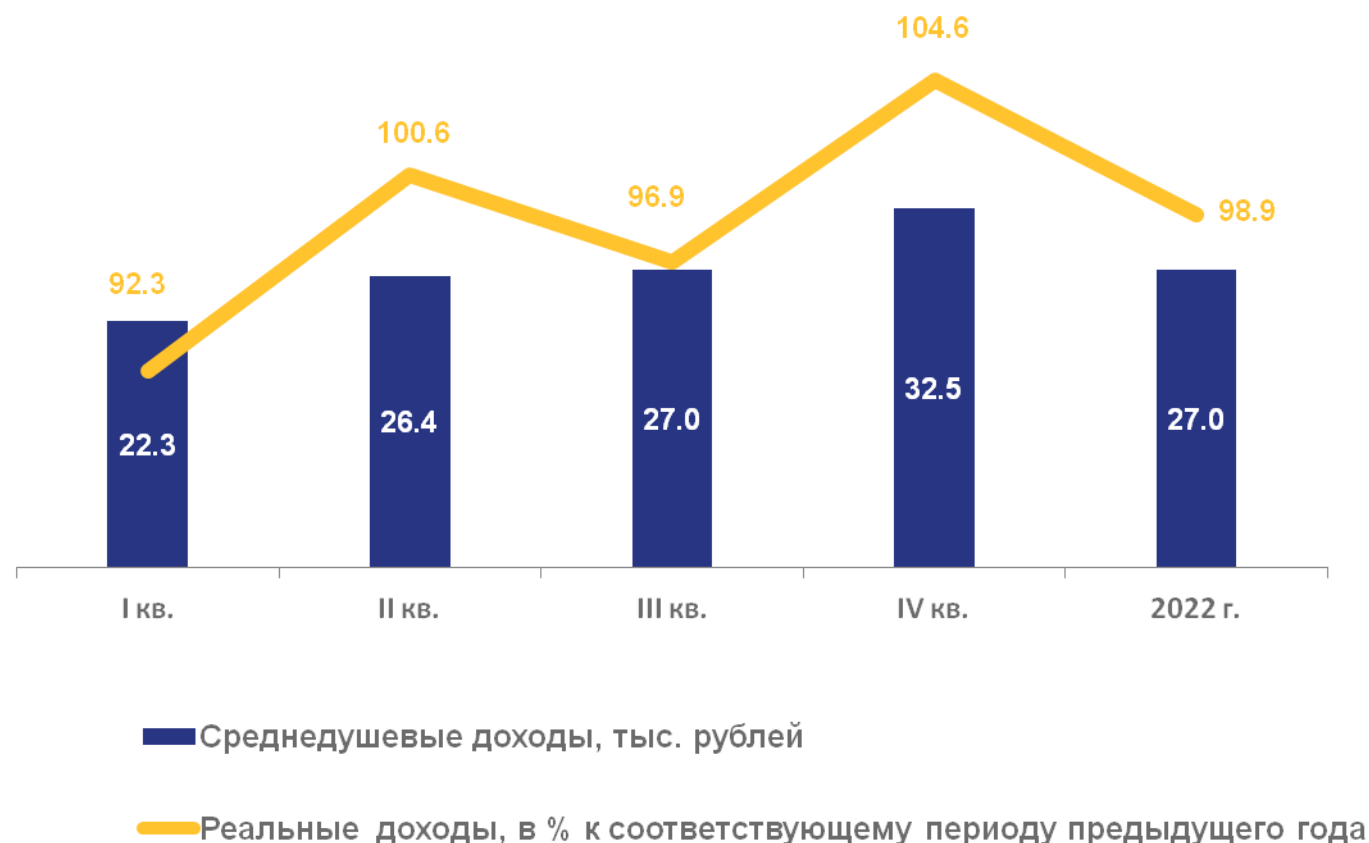
IV КВАРТАЛ 2021 ГОДА

27 317 рублей

113,8%

к соответствующему
периоду
предыдущего года

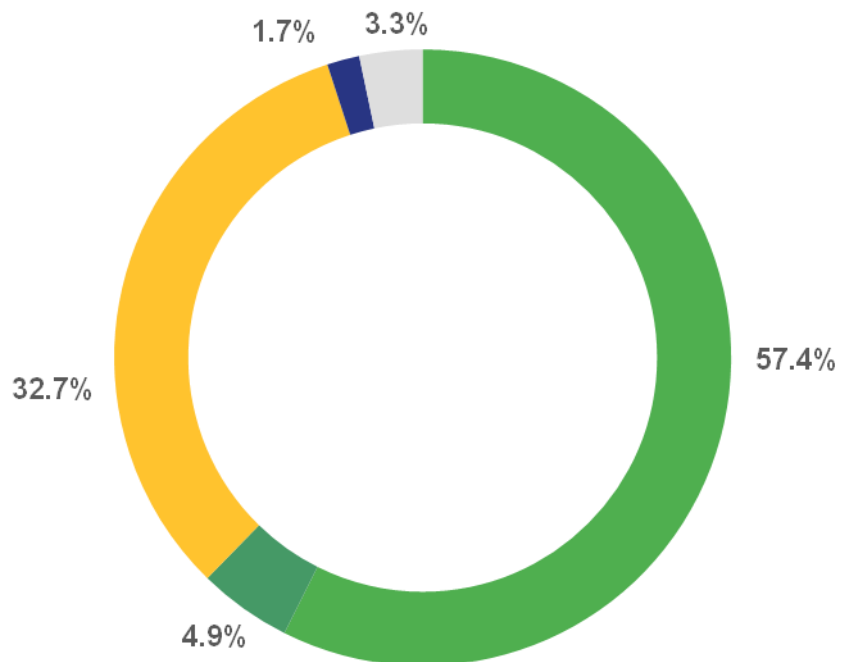
ДИНАМИКА ДЕНЕЖНЫХ ДОХОДОВ





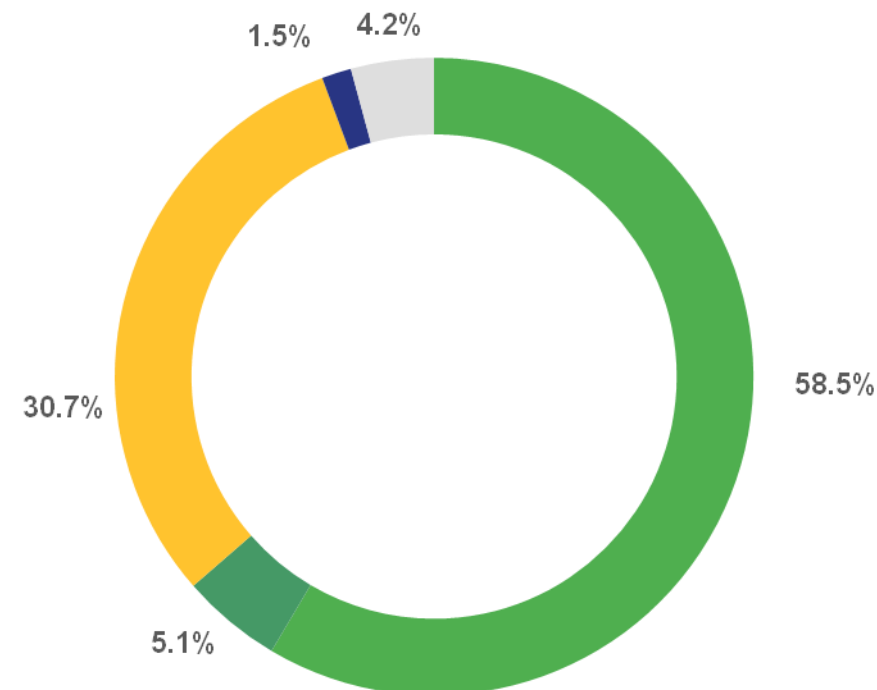
СТРУКТУРА КОМПОНЕНТОВ ДЕНЕЖНЫХ ДОХОДОВ НАСЕЛЕНИЯ

IV КВАРТАЛ 2021



- Оплата труда наёмных работников
- Доходы от предпринимательской деятельности
- Социальные выплаты
- Доходы от собственности
- Прочие денежные поступления

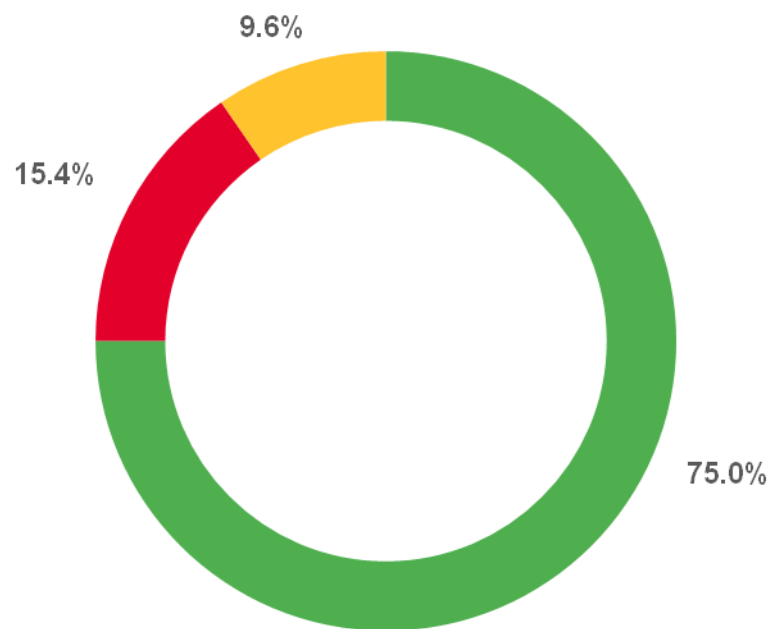
IV КВАРТАЛ 2022





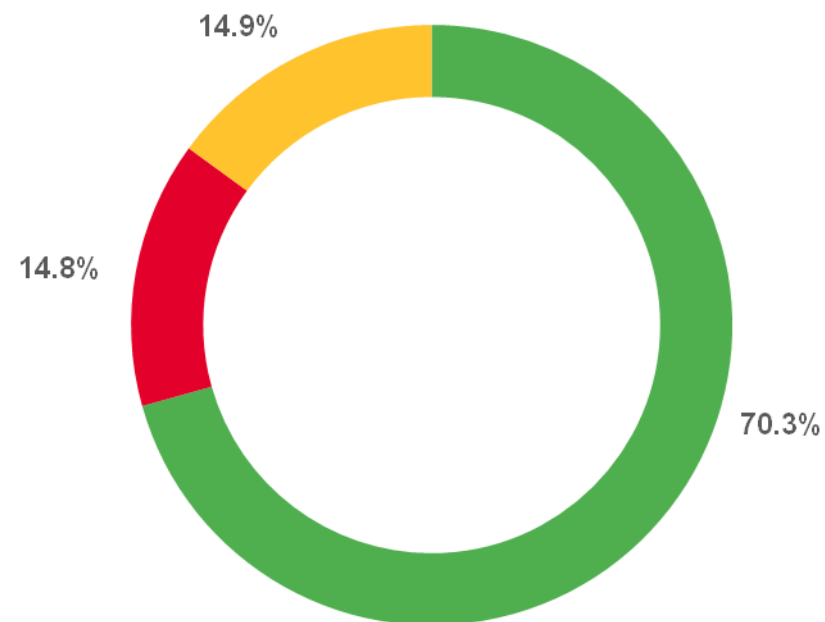
СТРУКТУРА КОМПОНЕНТОВ ДЕНЕЖНЫХ РАСХОДОВ НАСЕЛЕНИЯ

IV КВАРТАЛ 2021



- Потребительские расходы
- Обязательные платежи и разнообразные взносы и прочие расходы
- Сбережения

IV КВАРТАЛ 2022





СРЕДНЕМЕСЯЧНАЯ ЗАРАБОТНАЯ ПЛАТА РАБОТНИКОВ ОРГАНИЗАЦИЙ

IV КВАРТАЛ 2022 ГОДА

46 992 рубль

122,1%

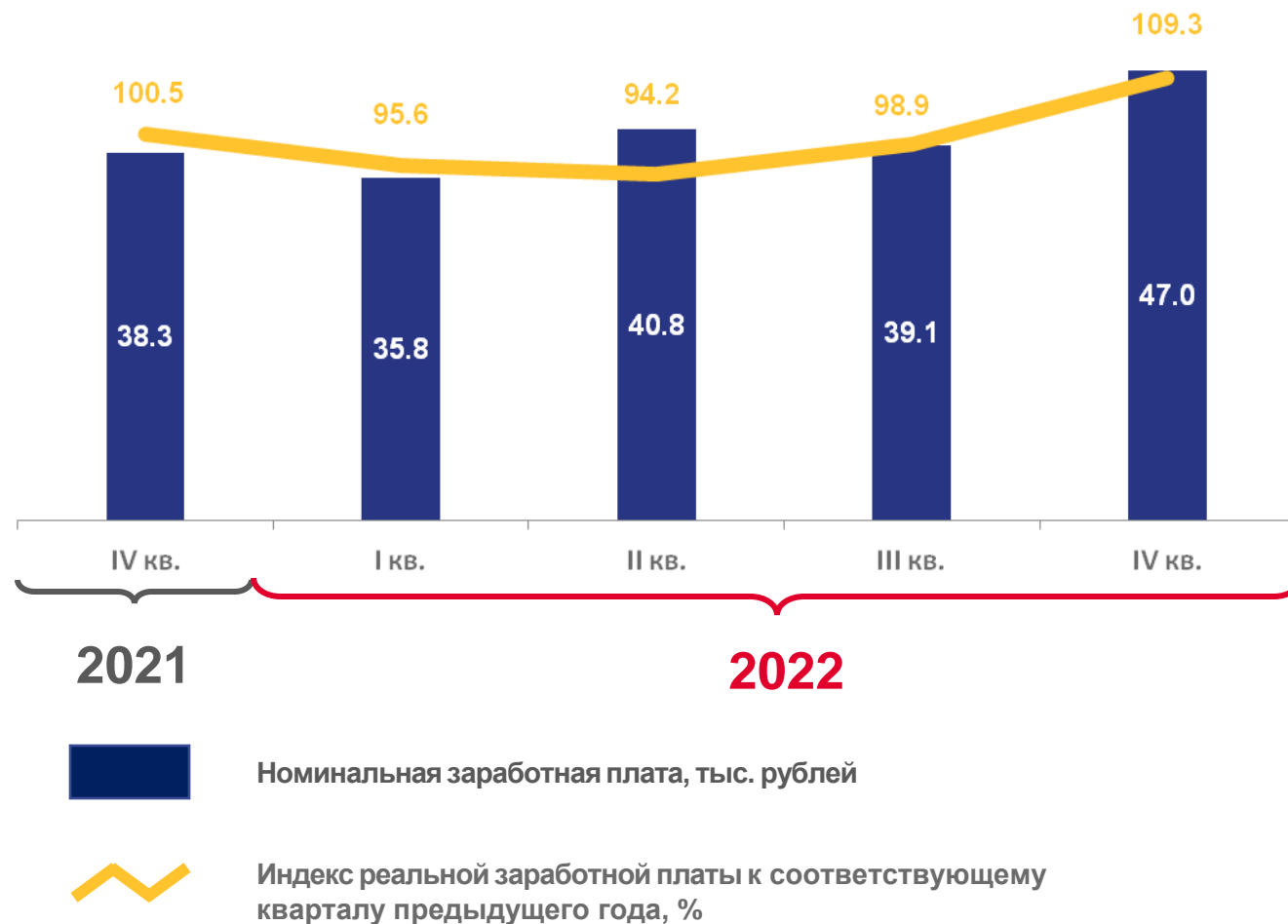
к соответствующему периоду предыдущего года

IV КВАРТАЛ 2021 ГОДА

38 291 рубль

109,7%

к соответствующему периоду предыдущего года



СРЕДНЕМЕСЯЧНАЯ ЗАРАБОТНАЯ ПЛАТА РАБОТНИКОВ ОРГАНИЗАЦИЙ

ДЕКАБРЬ 2022 ГОДА

57 025 рублей

ИЗМЕНЕНИЕ, %

34,9 к ноябрю 2022 года

24,0 к декабрю 2021 года

ЯНВАРЬ-ДЕКАБРЬ 2022 ГОДА

40 735 рублей

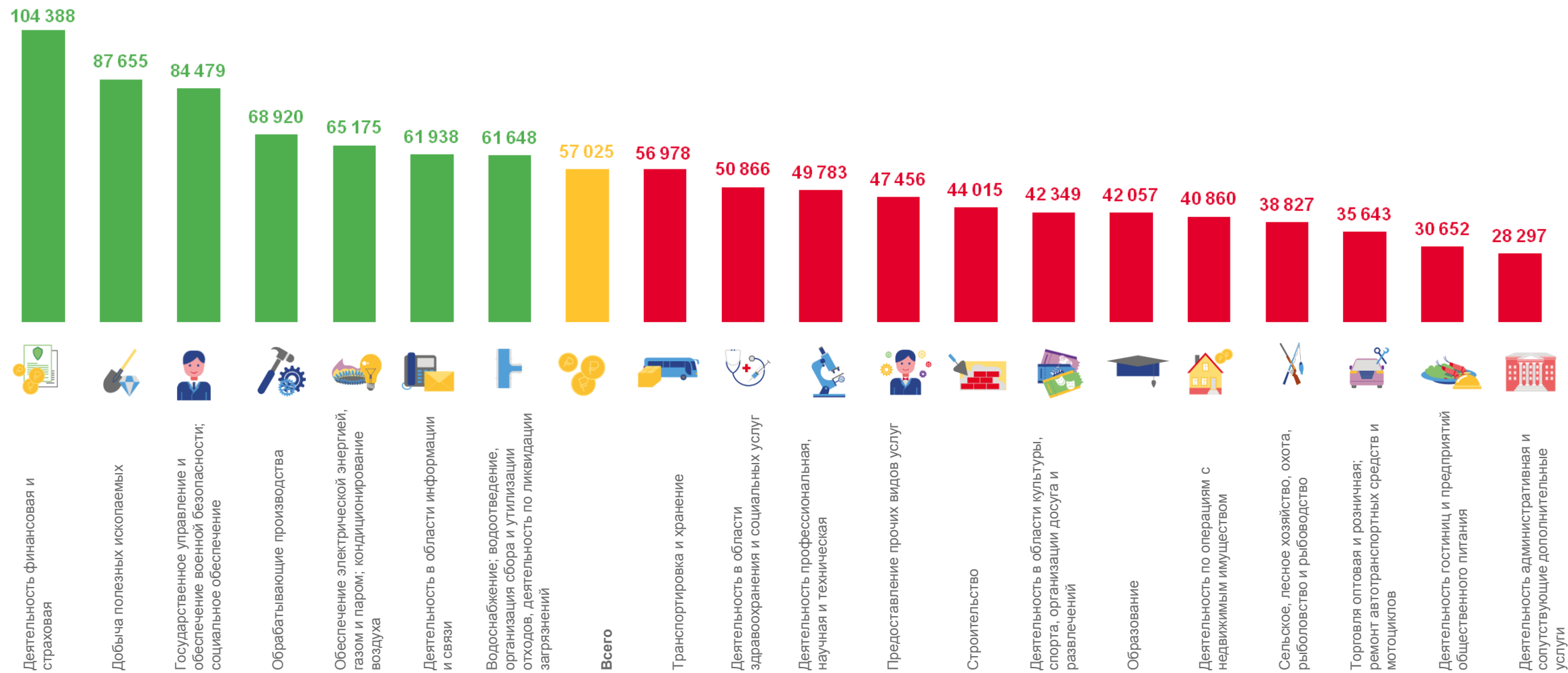
ИЗМЕНЕНИЕ, %

14,0 к январю-декабрю 2021 года





СРЕДНЕМЕСЯЧНАЯ ЗАРАБОТНАЯ ПЛАТА РАБОТНИКОВ ОРГАНИЗАЦИЙ ПО ВИДАМ ЭКОНОМИЧЕСКОЙ ДЕЯТЕЛЬНОСТИ ДЕКАБРЬ 2022 ГОДА



СРЕДНЕМЕСЯЧНАЯ ЗАРАБОТНАЯ ПЛАТА РАБОТНИКОВ ОРГАНИЗАЦИЙ

БЕЗ СУБЪЕКТОВ МАЛОГО ПРЕДПРИНИМАТЕЛЬСТВА И ОРГАНИЗАЦИЙ, СРЕДНЯЯ ЧИСЛЕННОСТЬ РАБОТНИКОВ КОТОРЫХ НЕ ПРЕВЫШАЕТ 15 ЧЕЛОВЕК

ДЕКАБРЬ 2022 ГОДА

62 151 рубль

ИЗМЕНЕНИЕ, %

37,0 к ноябрю 2022 года

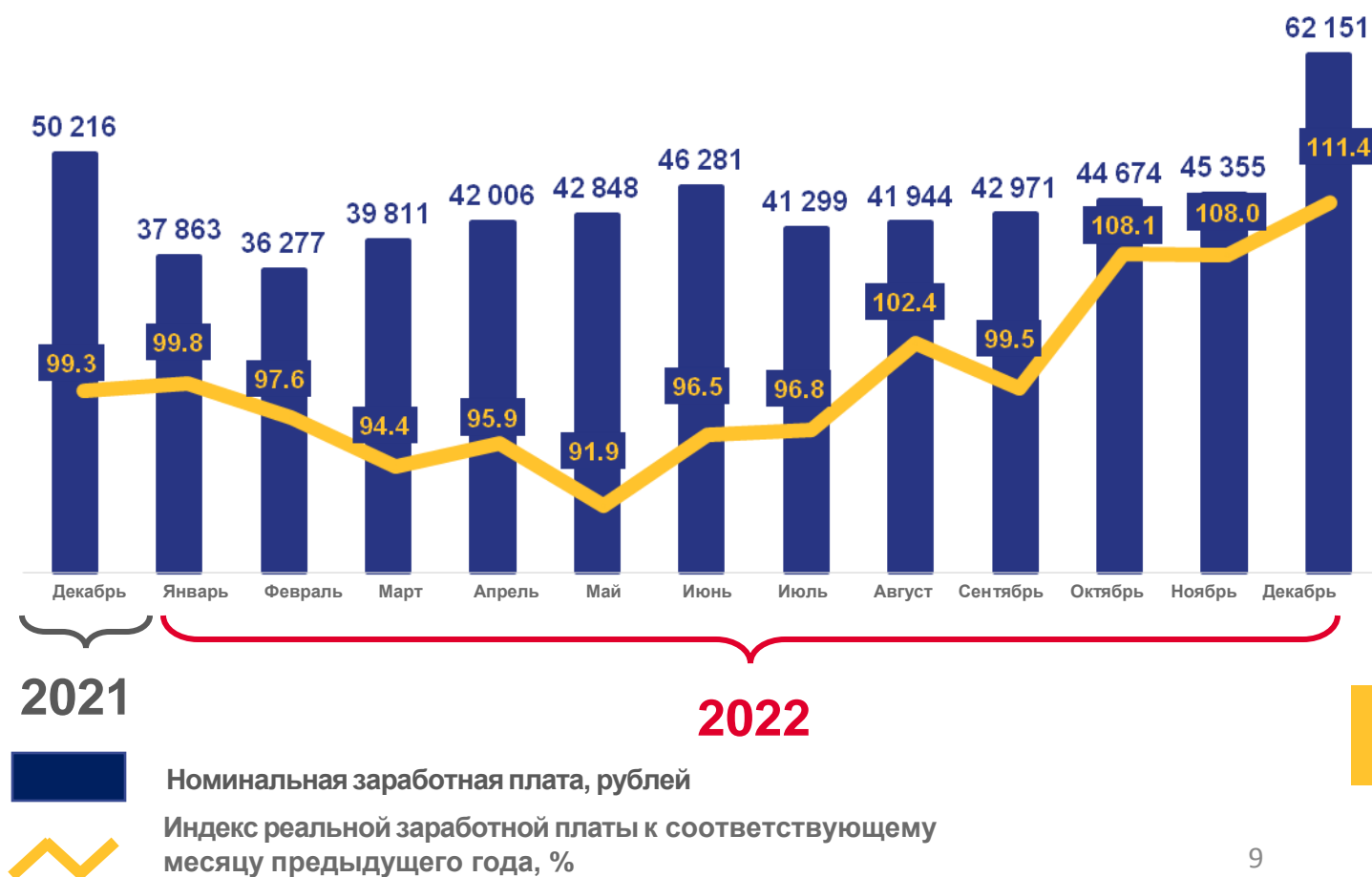
24,0 к декабрю 2021 года

ЯНВАРЬ-ДЕКАБРЬ 2022 ГОДА

43 626 рублей

ИЗМЕНЕНИЕ, %

14,5 к январю-декабрю 2021 года





РЕАЛЬНАЯ ЗАРАБОТНАЯ ПЛАТА РАБОТНИКОВ ОРГАНИЗАЦИЙ

В ПРОЦЕНТАХ

ДЕКАБРЬ 2022 ГОДА

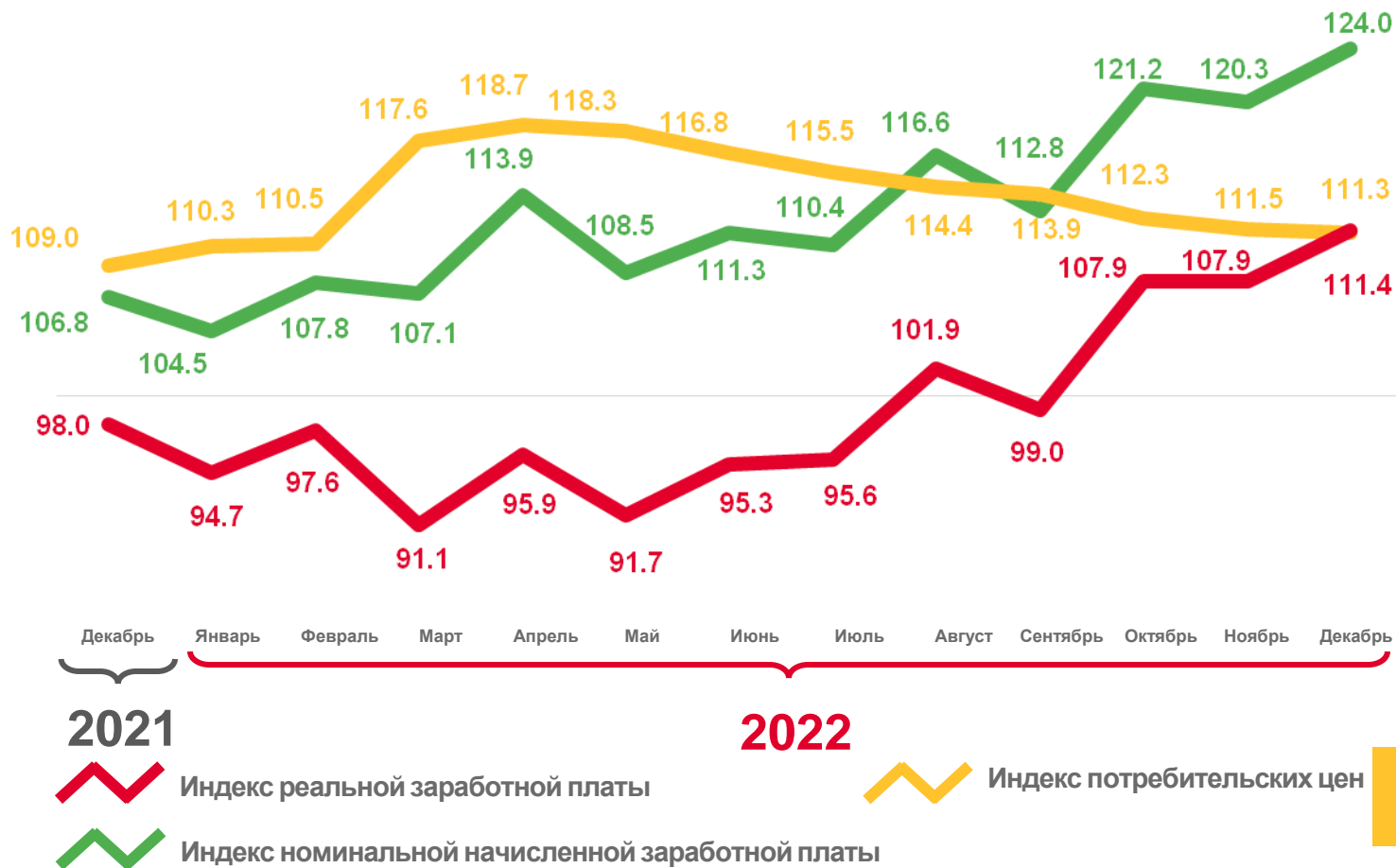
134,1 к ноябрю 2022 года

111,4 к декабрю 2021 года

ЯНВАРЬ-ДЕКАБРЬ 2022 ГОДА

99,8 к январю-декабрю 2021 года

к соответствующему месяцу предыдущего года





СРЕДНЕМЕСЯЧНАЯ ЗАРАБОТНАЯ ПЛАТА РАБОТНИКОВ ОРГАНИЗАЦИЙ ПО МУНИЦИПАЛЬНЫМ ОБРАЗОВАНИЯМ*

БЕЗ СУБЪЕКТОВ МАЛОГО ПРЕДПРИНИМАТЕЛЬСТВА И ОРГАНИЗАЦИЙ, СРЕДНЯЯ ЧИСЛЕННОСТЬ РАБОТНИКОВ КОТОРЫХ НЕ ПРЕВЫШАЕТ 15 ЧЕЛОВЕК

ДЕКАБРЬ 2022 ГОДА

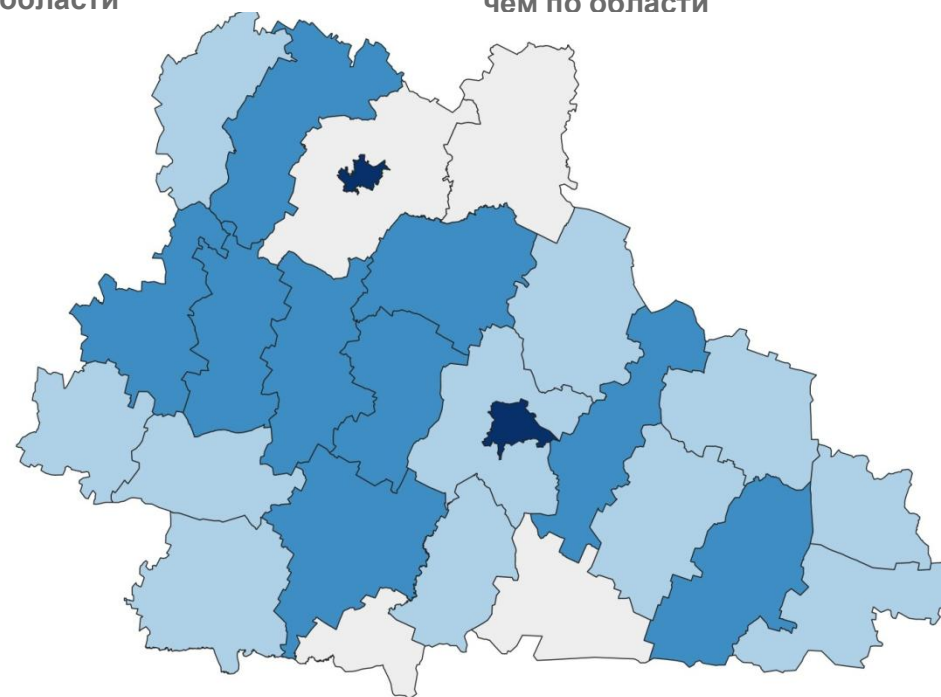
62 151 рубль

Муниципальные образования* с наибольшими и наименьшими значениями



1 муниципальное образование*
значение показателя **больше**,
чем по области

25 муниципальных образований*
значение показателя **меньше**,
чем по области



* Городские, муниципальные округа и муниципальные районы.



ПРОСРОЧЕННАЯ ЗАДОЛЖЕННОСТЬ ПО ЗАРАБОТНОЙ ПЛАТЕ*

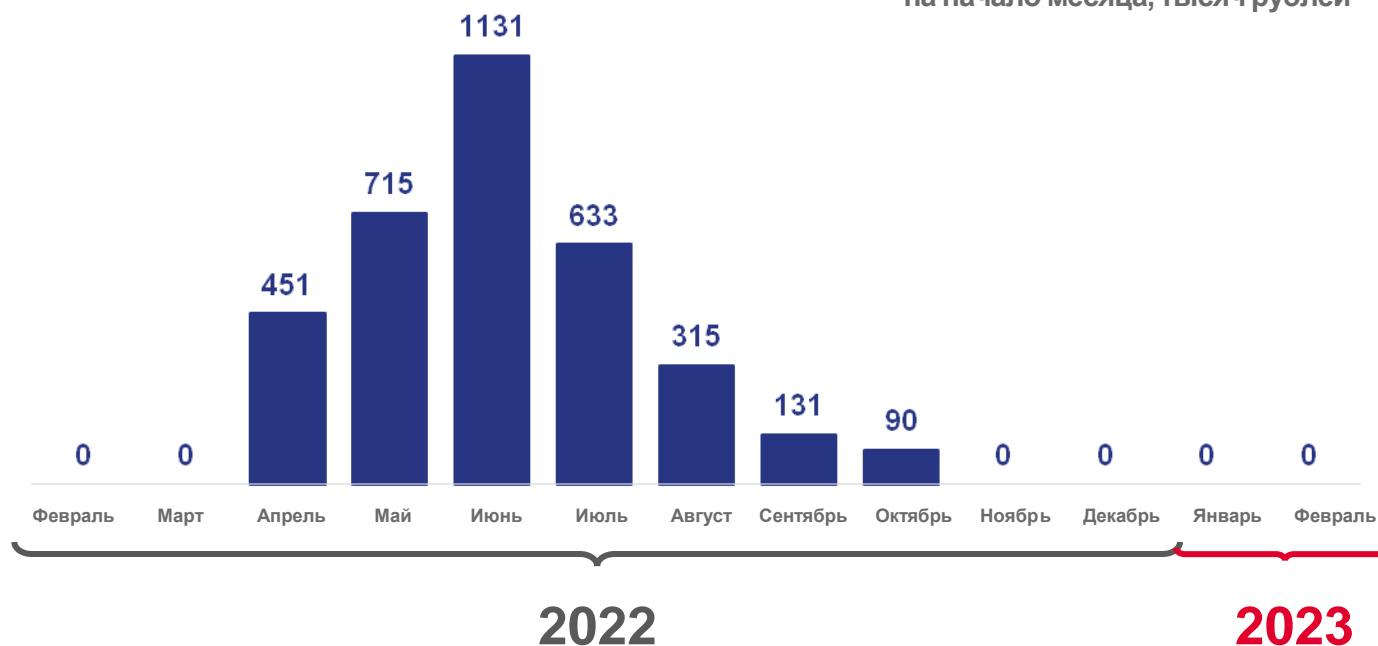
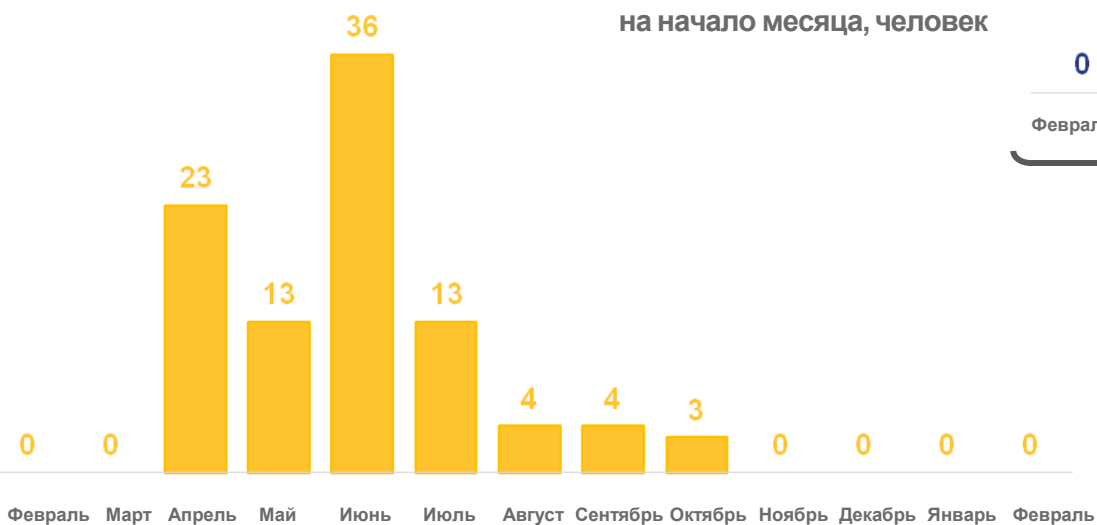
НА 1 ФЕВРАЛЯ 2023 ГОДА

на начало месяца, тысяч рублей

ПРОСРОЧЕННАЯ ЗАДОЛЖЕННОСТЬ ПО ЗАРАБОТНОЙ ПЛАТЕ ОТСУТСТВОВАЛА

Численность работников, перед которыми имелась
просроченная задолженность

на начало месяца, человек



* По кругу наблюдаемых видов экономической деятельности (без субъектов малого предпринимательства).